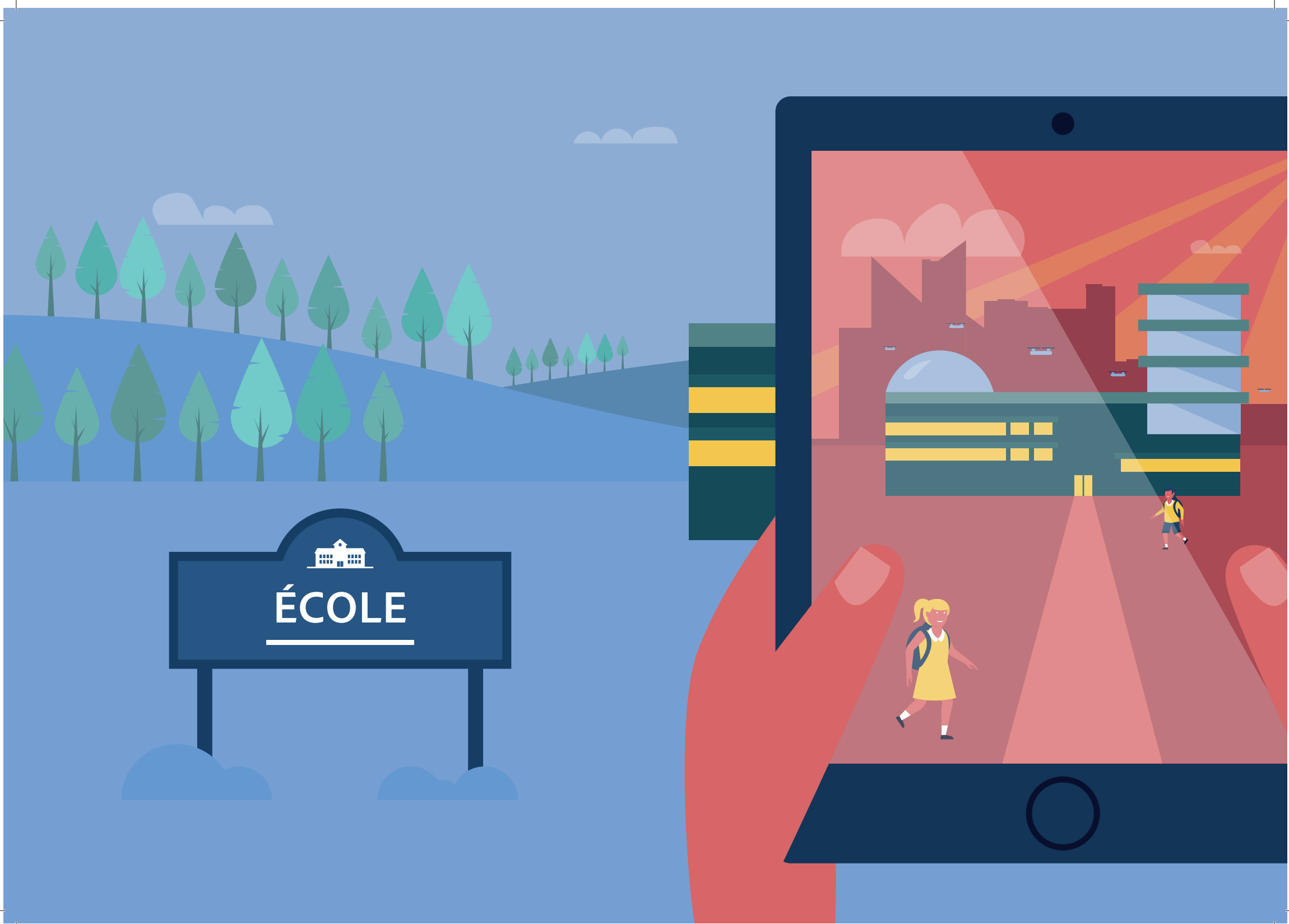




La créativité fait toute la différence.

Donnez à vos élèves la possibilité de se construire un avenir brillant.





Votre établissement scolaire est confronté à un nouveau défi.

Préparer les élèves à un monde en pleine mutation et à des métiers qui n'existent pas encore.

Outre les compétences liées au numérique, la capacité à résoudre des problèmes complexes, l'esprit critique et la créativité joueront un rôle considérable dans la réussite de vos élèves.

C'est pourquoi Adobe collabore avec des établissements scolaires comme le vôtre dans le monde entier pour les aider à transmettre les savoirs incontournables dont les élèves auront besoin toute leur vie.

« La vidéo, les écrans, sont des supports que les élèves voient au quotidien mais d'une manière passive. Je leur montre (et leur apprend l'Histoire !) qu'ils peuvent créer des supports vidéos et que c'est plus intéressant que de les regarder passivement. Les élèves sont actifs et acteurs dans ce type de pratique pédagogique et c'est clairement indispensable pour des élèves comme les miens. »

Claire Dreyfus est professeure d'histoire-géographie de collège en REP (Réseau d'éducation prioritaire).

Le parcours créatif de vos élèves commence ici.

Lorsque vous utilisez des outils numériques en classe, vos élèves trouvent l'apprentissage plus enrichissant, plus attrayant et beaucoup plus ludique.

Avec Adobe Spark et Adobe Creative Cloud, vous pouvez encourager vos élèves à initier leur parcours numérique, et cela dès l'école primaire. Les outils numériques de création visuelle, vidéo et graphique permettent de développer de précieuses compétences transversales utiles à toutes sortes de matières et d'exercices scolaires telles que la narration, la communication visuelle, la lecture des images ou encore la résolution innovante de problèmes. Ils permettent ainsi de développer des talents qui ne sont pas toujours couverts par les programmes généraux. L'usage de ces outils de création permettent aussi d'aborder des sujets comme les droits d'auteur ou les droits de l'image. Enfin, le parcours numérique favorise un espace de réflexion et d'échanges autour de la société de l'information à l'ère du numérique, tout en encourageant les élèves à un usage raisonné et responsable.


La résolution créative de problèmes

Des études prouvent que les métiers de demain exigeront une capacité à résoudre les problèmes de façon intelligente et globale. Toutefois, près des trois quarts des enseignants reconnaissent que la résolution de problèmes n'est pas suffisamment valorisée et intégrée dans les cours. Les applications Adobe Spark et Creative Cloud sont particulièrement bien adaptées pour développer cette compétence.

Nous avons demandé à 400 enseignants du supérieur et du secondaire, ainsi qu'à 100 décideurs et influenceurs de nous expliquer comment ils préparaient les élèves à résoudre les problèmes de façon créative.

Lire notre étude sur la résolution créative des problèmes > adobe.com/go/cpsreport





Levez la main si vous faites partie de la génération Z.

Tous ceux qui sont nés entre 1996 et 2012 font partie de la génération Z. Par conséquent, que vous soyez enseignant dans le primaire ou le secondaire, ce sont vos élèves.


Les élèves de la génération Z ne ressemblent pas à ceux qui les ont précédés. Ils sont nés avec les technologies, ils absorbent les informations différemment et ont plus de facilité à « faire » qu'à « écouter » passivement.

Nous avons demandé à plus de 2 500 élèves de la génération Z et à plus de 1 000 enseignants de cette même génération comment ils envisageaient l'apprentissage, la créativité et l'avenir. Voici ce que nous avons découvert :

- Les élèves se considèrent comme les membres d'un groupe. Ils sont plus créatifs que les générations précédentes et veulent faire mieux, avec plus d'ingéniosité.
- Cependant, ils sont à la fois enthousiastes et inquiets face à l'avenir. Ils ne se sentent pas prêts pour le « monde réel ».

Découvrez la génération Z > adobe.com/go/meetgenz

Adobe Spark
est **GRATUIT**
pour votre
établissement
scolaire.



Prenez Spark en main.

Les applications Adobe Spark sont des outils de présentation et de narration faciles à utiliser qui insufflent une dynamique vivante dans la salle de classe. Elles sont (et seront toujours) entièrement gratuites pour les établissements d'enseignement.

Les élèves peuvent facilement créer et commenter des vidéos avec Spark Video, concevoir des affiches et des illustrations avec Spark Post ou encore écrire des rédactions et présenter un exposé de façon interactive avec Spark Page. Ils peuvent partager leur travail avec leurs camarades de classe, travailler en groupe ou le remettre à leur enseignant pour la notation.

Adobe Spark fonctionne sur tous les ordinateurs, tablettes, téléphones dotés d'un navigateur Internet.

Le téléchargement et l'usage des applications Spark sont gratuits pour tous les établissements d'enseignement. Vous pouvez même avoir accès aux fonctionnalités avancées qui coûtent normalement 100 € par utilisateur et par an mais rendues entièrement gratuites pour les établissements d'enseignement. Il s'agit par exemple de l'utilisation du logo ou des couleurs de la charte graphique de votre établissement.

« Les élèves sont clairement plus impliqués quand je lance une vidéo d'introduction au cours que j'ai moi-même réalisée, ou encore plus quand je leur demande de la faire avec leurs camarades de classe. »

Carole Raffin, professeure de lettres et d'histoire-géographie en collège et lycée professionnel de St-Pierre Fourier de Gray en Franche-Comté.

Les applications Adobe Spark

Toutes les applications Adobe Spark peuvent s'utiliser depuis une tablette, un téléphone mobile ou un ordinateur.



Adobe Spark Post

L'application pour créer des publications et des illustrations pour les réseaux sociaux.



Adobe Spark Page

L'application pour mettre en page des textes, des vidéos et des images pour faire un exposé, composer un récit numérique ou encore créer une page de blog.



Adobe Spark Video

L'application pour créer des vidéos avec la possibilité d'enregistrer sa propre voix.

Pour en savoir plus > adobe.com/go/discoverspark

« Avec Adobe Spark, les compétences mobilisées sont nombreuses : l'écrit pour préparer le texte, la recherche documentaire pour trouver la photo, le travail d'équipe, la capacité d'écoute (on fait silence complet quand les camarades enregistrent leur texte à mon bureau). Ils mémorisent bien mieux, j'en suis sûre. »

Carole Raffin, professeure de lettres et d'histoire-géographie en collège et lycée professionnel de St-Pierre Fourier de Gray en Franche-Comté.



Prenez de la hauteur avec Creative Cloud.

Grâce à l'ensemble des applications de création Creative Cloud, vos élèves pourront développer leur compétences numériques et créatives.

Creative Cloud regroupe les meilleures applications de création parmi lesquelles Adobe Photoshop CC, Illustrator CC, InDesign CC et Premiere Pro CC pour créer et communiquer au gré de leur imagination. Et ce n'est pas tout ! Un éventail plus large d'applications mobiles ainsi que des ressources de formations avancées (plateforme Edex) affûteront leur esprit critique et élargiront leur réflexion dans des cadres scolaires, professionnels et artistiques.

D'après 94 % des recruteurs actuels, ce sont ces compétences qui différencieront les futurs candidats à un emploi. Vos élèves pourront ainsi développer une image de marque personnelle et l'utiliser pour leurs portfolios, leurs dossiers de candidature en filière sélective ou pour une recherche d'emploi.

Applications Creative Cloud

- Ps** Photoshop
Retouche et composition d'images
- Lr** Lightroom
Traitement et retouche photo
- Id** InDesign
Création de mises en page
- Ai** Illustrator
Dessin vectoriel et illustration
- Pr** Premiere Pro
Production et montage vidéo
- Xd** Experience Design
Conception et prototypage UX (expérience utilisateur) pour le web et les terminaux mobiles

Et plus de 20 applications de création incluses.

Pour en savoir plus > adobe.com/go/creativecloudforeducation




*Données extraites de « Seeking Creative Candidates: Hiring for the Future » (Rechercher des candidats créatifs : recruter pour le futur), une enquête en ligne réalisée auprès d'un groupe de 1 068 recruteurs américains. Informations recueillies entre le 21 juillet et le 1er août 2014 par Edelman Berland. La marge d'erreur avec un intervalle de confiance de 95 % est de +/- 2,9 % pour l'échantillon.

Adobe Spark

Features Pricing Inspiration Blog Learn more

Log in

Start now for free



Chaque élève peut créer un impact, dans toutes les matières.

L'influence des idées dépend aussi bien de leur pertinence que de leur diffusion. Les outils flexibles d'Adobe stimulent la réflexion créative et donnent vie à des concepts dans des formats visuels attrayants, quel que soit le sujet ou la matière.

Dynamisez vos cours en mettant en place des projets de création d'affiches, de vidéos ou de rapports à l'aide des applications Adobe. Invitez vos élèves à découvrir de nouveaux univers, tels que le podcasting, et laissez-les s'exprimer librement. Qu'il s'agisse de créer le profil Instagram d'un personnage historique ou la brochure de voyage d'une capitale, les applications Adobe offrent aux élèves un potentiel illimité à leur imagination.

« La créativité est cruciale pour l'avenir de notre économie et de notre société. »

Stuart Worden, Directeur, The BRIT School, UK

Découvrez comment les applications Adobe sont utilisées par les élèves dans la salle de classe pour analyser et trouver des solutions à leurs exercices >

adobe.com/go/cpsreport

Dynamisez la salle de classe.

Les applications Adobe Spark et Creative Cloud sont de plus en plus utilisées dans des établissements primaires et secondaires. De nombreux enseignants et élèves du monde entier utilisent quotidiennement nos applications pour ajouter une touche ludique et interactive à leurs cours.

Voici quelques exemples d'utilisation des applications Adobe par les enseignants.

Voir tous les plans de cours >
adobe.com/go/adobeforteachers

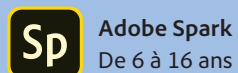


Activité #1



Créer des messages pédagogiques clés pour la salle de classe

Chaque enseignant utilise un vocabulaire ou des concepts pédagogiques clés qui sont difficiles à saisir pour les élèves et qu'il faut leur rappeler régulièrement. Par exemple, qu'est-ce qu'un protagoniste et comment un élève peut-il mémoriser ce terme ? Créez des affiches personnalisées et cohérentes avec votre cours et affichez-les dans la salle de classe ou sur un écran. Finies les présentations murales graphiquement démodées que vos élèves ne regardent plus.



Adobe Spark
De 6 à 16 ans

Activité #2



Lire des textes avec des animations, les comprendre et y répondre avec Illustrator et Character Animator

Comme vous le savez, vos élèves retiennent plus facilement en créant qu'en écoutant. Adobe Character Animator offre aux enseignants des façons ludiques et attrayantes d'explorer un sujet. Par exemple, les élèves qui étudient des romans pour le baccalauréat peuvent utiliser et faire interagir des versions animées des personnages comme dans une pièce de théâtre numérique. Intéressez les élèves réfractaires via une ressource pédagogique originale qui agrémente les cours, les révisions ou les exposés.




Adobe Illustrator et
Character Animator
De 13 à 16 ans

Activité #3



Ajouter une touche de modernité à la présentation des personnages historiques avec Adobe Spark

Dépoussiérez l'histoire en créant des profils de personnages célèbres pour les médias sociaux. À quoi ressemblerait le profil Instagram de Shakespeare s'il était toujours en vie ? C'est un moyen ludique pour les élèves de montrer ce qu'ils savent sur les personnages historiques, de donner leur avis et de comprendre les conséquences des moments clés de l'histoire sur le présent.


 Adobe Spark
De 13 à 16 ans

Activité #4



Créer le journal d'un voyage scolaire avec Adobe Spark

Prolongez le plaisir et l'exaltation d'un voyage scolaire dans la salle de classe. La création d'un journal Internet permet de retranscrire les faits marquants du voyage et sert à développer l'écriture, la présentation de contenus et l'écoute. Les pages Spark Page peuvent aussi servir par exemple à organiser des contenus de façon à mieux mémoriser lors des révisions pour le baccalauréat.

 Adobe Spark
De 6 à 12 ans





Adobe Education Exchange

John Doe

Ps



 Horizontal lines representing text	 Horizontal lines representing text	 Horizontal lines representing text	 Horizontal lines representing text
 Horizontal lines representing text	 Horizontal lines representing text	 Horizontal lines representing text	 Horizontal lines representing text



Qui forme les enseignants ?

Plus de la moitié des établissements scolaires n'ont pas accès aux outils et à la formation nécessaires pour enseigner les notions fondamentales liées au numérique. À cause de restrictions budgétaires et du manque de temps, de matériels et de formations, les enseignants eux-mêmes ont du mal à saisir les connaissances et compétences qu'ils doivent transmettre.


Adobe met à disposition des tutoriels, des plans de cours et plus de 10 000 ressources pédagogiques disponibles en téléchargement gratuit sur le portail Adobe Education Exchange. Tous ces contenus ont été spécialement conçus pour vous aider à appréhender les outils numériques et à transmettre ces compétences à vos élèves .

Quelle que soit votre matière, vous y trouverez l'inspiration et une multitude de cours individualisés pour tous les niveaux. Nous mettons également en relation des établissements et des professeurs du primaire et du secondaire à travers un vaste réseau de plus de 500 000 enseignants du monde entier afin d'échanger des idées.

« Les enseignants se reconvertisent et se forment à l'utilisation de ces applications pour rendre leurs cours plus intéressants, plus attractifs et vivants pour leurs élèves. »

**Ted Fox-Joyce, responsable des arts visuels,
Langley Park, UK**

Rejoindre Adobe Education Exchange >
adobe.com/go/joinedex



Une source d'inspiration facile à administrer.

Adobe offre à votre établissement un accès illimité aux dernières versions des applications Creative Cloud, une gestion des licences simplifiée et des tarifs préférentiels pour les établissements d'enseignement.

Des économies substantielles

Votre établissement scolaire peut économiser jusqu'à 99 % sur le plein tarif de l'ensemble du Creative Cloud. Vous ne payerez plus que 5 €** par an et par élève dans le cadre d'une souscription aux licences nominatives ou alors 25 €/ an et par ordinateur si vous optez pour des licences pour postes de travail. Le logiciel Adobe Spark est quant à lui gratuit.

Une administration facile à gérer

Bénéficiez d'une connexion unique et centralisez la gestion des applications et licences grâce à Admin Console, une console d'administration facile à utiliser. Vous pourrez déployer les applications au sein de votre département ou de votre établissement selon vos besoins et réattribuer avec simplicité les licences des élèves quittant l'établissement.

Des formules de licences adaptées à votre établissement

Déployez Adobe Creative Cloud au sein de votre établissement ou académie grâce à des formules de licence flexibles, abordables et faciles à gérer. Des licences par poste / ordinateur pour les salles de classe ou les salles informatiques, mais aussi des licences nominatives sont disponibles pour le personnel et les élèves qui utilisent leur propre équipement. Les élèves pourront ainsi continuer à développer leur pratique numérique après l'école.

Deux modèles de souscription

Les licences par poste de travail : des licences par ordinateurs (et non par utilisateurs) idéales pour les salles informatiques

- Accès à l'ensemble des applications et services Creative Cloud (avec les restrictions adaptées à l'âge)
- Souscription à 25 licences minimum par établissement
- Un accès à l'ensemble des applications Creative Cloud
- Un contrat de licences souple, d'une durée d'un à quatre ans
- Les licences nominatives pour les enseignants et / ou les élèves des établissements primaires et secondaires : licences pour chaque élève, membre du corps enseignant et/ou du personnel administratif (accessibles au sein de l'établissement ou à domicile)
- Rattachement à l'ID de connexion de l'établissement (pour permettre la gestion des accès)
- Accès à l'ensemble des applications et services Creative Cloud (avec des restrictions adaptées à l'âge)
- Quantité initiale minimale de 500 utilisateurs
- Contrats de licence souples, d'une durée d'un à quatre ans

Seulement

25 €*

par appareil et par an

Seulement

5 €**

par élève et par an

*Achat minimal de 25 sièges **Achat minimal de 500 sièges





Envie de souscrire ?

Souscrivez dès maintenant et bénéficiez d'importantes économies réalisées grâce aux tarifs spéciaux, réservés aux établissements d'enseignement.

Pour toute demande d'information, vous pouvez composer le 0800 3892 041.

Pour demander à être rappelé ou en savoir plus, rendez-vous sur adobe.com/fr/education

Vous pouvez aussi nous envoyer un email à educ@adobe.com

« Je suis impatient de découvrir les futures possibilités offertes par les applications et technologies numériques avec mes élèves et ce n'est certainement que le début. Un bel avenir s'ouvre à nous. »

**Ted Fox-Joyce, responsable des arts visuels,
Langley Park, UK**

Creative Cloud abonnement Éducation - Établissements d'enseignement

Offrez à vos élèves, vos enseignants et votre personnel administratif les meilleurs outils numériques de création pour réaliser des projets éducatifs originaux.

Composant		Utilisation	Creative Cloud abonnement Éducation, licence nominative	Creative Cloud abonnement Éducation, licence par poste
Applications à utiliser depuis un ordinateur (poste de travail)				
Photographie et design	Adobe Photoshop CC	Retouchez, ajustez, recadrez, restaurez des photos, supprimez des éléments gênants, jouez avec la couleur et les effets pour transformer des images. Utilisez des outils 3D, montez des vidéos et effectuez des photomontages.	•	•
	Adobe Photoshop Lightroom CC	Retouchez, classez, stockez et partagez facilement des photos, où que vous soyez.	•	•
	Adobe Photoshop Lightroom Classic CC	Classez, retouchez toutes vos photos numériques, et traitez-les par lots avec une application pour postes de travail.	•	•
	Adobe Illustrator CC	Créez des illustrations vectorielles pour l'impression, le web, la vidéo et les terminaux mobiles.	•	•
	Adobe InDesign CC	Créez des mises en page professionnelles pour l'impression et la publication numérique.	•	•
	Adobe Dimension CC	Créez facilement des images 3D photoréalistes de grande qualité.	•	•
	Adobe Acrobat Pro DC	Créez, protégez, signez, partagez et imprimez des formulaires et documents PDF.	•	•
	Adobe InCopy CC	Donnez aux auteurs et designers la possibilité d'intervenir simultanément sur le même document.	•	•
Production audio et vidéo	Adobe Bridge CC	Parcourez, classez et recherchez vos photos et fichiers de création depuis un seul et même endroit.	•	•
	Adobe Premiere Pro CC	Montez des vidéos avec un logiciel de référence extrêmement performant.	•	•
	Adobe After Effects CC	Créez des effets spéciaux et des animations cinématographiques.	•	•
	Adobe Audition CC	Enregistrez, mixez et restaurez des séquences audios pour la vidéo, la télévision, et le cinéma.	•	•
	Adobe SpeedGrade CC	Manipulez la lumière et les couleurs d'un métrage vidéo.	•	•
	Adobe Media Encoder CC	Créez rapidement des fichiers vidéo compatibles avec la quasi-totalité des écrans.	•	•
Développement web et mobile	Adobe Prelude CC	Simplifiez l'importation et l'enregistrement de tous les formats vidéo.	•	•
	Adobe Dreamweaver CC	Créez et développez de superbes sites web en responsive design dans une interface visuelle.	•	•
	Adobe Muse CC	Créez et publiez des sites web dynamiques sans programmation.	•	•
	Adobe Animate CC	Créez des animations interactives avec des outils de dessin de pointe pour diverses plates-formes.	•	•
	Adobe XD CC	Créez, protégez et partagez des expériences utilisateur attrayantes pour des sites web, des applications mobiles, etc.	•	•
	Adobe Flash Builder Premium	Créez des applications exceptionnelles pour Android, iOS, Windows et Mac OS dans un environnement de développement unique.	•	•
	Adobe Fireworks CS6	Créez rapidement des images pour les sites web et les applications.	•	•

Applications à utiliser depuis un terminal mobile (tablette ou téléphone mobile)			
Adobe Capture CC	Transformez tout ce qui vous entoure en ressources prêtes à l'emploi (motifs, gammes colorées...) et exploitables dans votre processus de création, sur votre poste de travail comme sur vos terminaux mobiles.	•	
Adobe Photoshop, Lightroom CC, Photoshop Mix et Photoshop Fix	Exploitez la puissance des applications d'imagerie numérique Adobe sur vos terminaux mobiles en profitant de l'excellente compatibilité avec Photoshop et Lightroom.	•	
Illustrator Draw, Photoshop Sketch et Comp CC	Créez des mises en page et dessinez de manière spontanée sur vos terminaux mobiles, puis prévisualisez vos créations sur les terminaux iOS.	•	
Applications vidéo : Premiere Clip et Prelude Live Logger CC	Créez des récits en images et des animations vidéo, et montez-les en tirant parti de la puissance de Premiere Pro CC sur les terminaux mobiles.	•	
Services clés			
Bibliothèques Creative Cloud	Enregistrez des ressources (motifs, logos, brosses, etc.) dans les bibliothèques, parcourez-les et partagez-les directement depuis vos applications Creative Cloud.	•	
Actifs Creative Cloud	Enregistrez, gérez et partagez des fichiers avec vos collègues et clients, même s'ils ne sont pas abonnés à Creative Cloud.	•	
Creative Cloud Market	Accédez à des images vectorielles, des icônes, des motifs et autres ressources de création pour les exploiter dans vos projets.	•	
Autres outils et services			
Adobe Typekit	Trouvez la police qui convient le mieux à votre projet.	•	
Adobe PhoneGap	Assemblez des applications mobiles en mode cloud.	•	
Déploiement et support			
Outils d'administration centralisés	Assurez la gestion et le suivi des licences nominatives et par poste de travail depuis Admin Console, une console d'administration web intuitive.	•	•
Creative Cloud Packager	Centralisez le déploiement des applications et mises à jour pour tous les services à l'échelle de votre établissement.	•	•
Support technique	Bénéficiez d'un support technique avancé 24h/24, 7j/7 pour superviser facilement vos déploiements.	•	
E-séminaire de prise en main	Devenez rapidement opérationnel grâce à cet e-séminaire qui vous guidera tout au long du processus de déploiement.	•	•
Stockage	Bénéficiez de 2 Go d'espace de stockage en mode cloud pour le partage de fichiers et la collaboration.	•	

* Les licences sur site pour l'enseignement primaire et secondaire sont réservées aux établissements publics et privés éligibles, domiciliés à une seule et même adresse. Les licences s'adressent également aux entités administratives agréées et éligibles (les mairies, par exemple). Une entité administrative peut acheter des licences pour une utilisation dans les établissements primaires et secondaires qu'elle couvre, dans les bureaux administratifs et/ou dans les centres de formation qui en dépendent en vue de former le personnel enseignant et administratif et/ou les élèves inscrits. L'entité administrative est celle chargée de gérer les achats et contrats de plusieurs établissements d'enseignement primaire et/ou secondaire.

** Le seuil minimal de commande varie selon les régions.



Adobe

Adobe, le logo Adobe, Acrobat, Adobe Audition, After Effects, Creative Cloud, le logo Creative Cloud, Dreamweaver, Fireworks, Flash Builder, Illustrator, InCopy, InDesign, Lightroom, Adobe Muse, PhoneGap Build, Photoshop, Prelude, Adobe Premiere, SpeedGrade et Typekit sont des marques ou des marques déposées d'Adobe Systems Incorporated aux États-Unis et/ou dans d'autres pays. Toutes les autres marques citées sont la propriété de leurs détenteurs respectifs.

© 2018 Adobe Systems Incorporated Tous droits réservés. 4/18.